

Användaranvisning Larmsystem LarmNet RS-610T med tal



MANÖVERPANEL RS-610T MED TAL

Manöverpanel RS-610T har en högtalare som kan lämna talmeddelanden vid till- och frånkoppling, fel och andra typer av statusmeddelanden. Det finns även en statusdiod som indikerar om systemet är klart för tillkoppling. Bakgrundsbelysningen är flerfärgad för att visa status vid till- och frånkoppling.

Talmeddelanden

Via den inbyggda högtalaren kan talmeddelande talas ut. Vid till- och frånkoppling så kommer manöverpanelen att meddela att tillkoppling sker. Detta ger ett enkelt och tydligt handhavande.

Statusdiod

Lyser grönt: Anläggningen är klar att tillkoppla, dvs. det finns inga öppna sektioner.

Släckt: Det finns öppna sektioner, tryck på * för att se vilka sektioner som är öppna..

Lyser blått: Vid deltillkoppling dvs. hela systemet är inte tillkopplat. T ex hemmaläge.

Blinkar blått: Hemmatillkoppling med direktalarmande inpasseringssektion.

Lyser rött: Anläggningen är tillkopplad.

Feldiod

Släckt: Inga fel finns.

Blinkar gult: Nätfel (autokvitteras).

Blinkar rött: Övriga tekniska fel, t ex batterifel, sabotage etc.

Statusdioden visar om anläggningen är klar för tillkoppling



Feldioden blinkar vid fel

Flerfärgad bakgrundsbelysning

Högtalare för talmeddelanden

ÖPPNA SEKTIONER

När larmsystemet är frånkopplat och det finns öppna sektioner är statusdioden släckt (ej grön):

LarmNet	LarmNet	6000	STATUS ●
	TOR 200514	10:29	FEL ●



När det finns öppna sektioner är anläggningen inte klar för att tillkopplas. Tryck på * för att se vilka sektioner som är öppna.

LarmNet	1012	STATUS ●
	Fönster kök	FEL ●

Exempel: Fönster i köket är öppet, om det finns flera sektioner som är öppna kommer displayen att rulla och visa samtliga öppna sektioner. Stäng alla fönster och dörrar som är öppna för att anläggningen ska bli OK - STATUS dioden ska då lysa grönt.

TILLKOPPLING



Larmsystemet är frånkopplat:

LarmNet	LarmNet	6000	STATUS 
	TOR 200514	10:29	FEL 



Om inga öppna sektioner finns och systemet är klart för tillkoppling så lyser STATUS-dioden grönt. Lyser inte dioden så tryck på * för att se vilka sektioner som är öppna.

Om inga andra fel finns så är FEL-dioden släckt. Om den blinkar rött så kommer tillhörande fel att visas i klartext på displayen.

För att tillkoppla tryck **kod** och **TILL**.


LarmNet	TILLKOPP. SKER VÄNTA		STATUS 
			FEL 

Då entredörren öppnas säger manöverpanelen "Total tillkoppling utförs" detta gäller endast om hemmaläge är programmerat. En systemkontroll utförs först.

LarmNet	TILLKOPP. SKER 20		STATUS 
	OK INGA FEL		FEL 

När systemkontrollen är klar och inga fel finns startar aktiveringstiden. Systemet tillkopplas, lämna anläggningen nu. Aktiveringstiden visas till höger på den övre raden.



Om en korrekt tillkoppling har skett, "säger manöverpanelen "TILLKOPPLING UTFÖRD KORREKT" och displayen visar TILLKOPPLAD:

LarmNet	TILLKOPPLAD		STATUS 
	TOR 200514	10:29	FEL 



Larmsystemet är nu tillkopplat.

FRÅNKOPPLING



Larmsystemet är tillkopplat:

LarmNet	TILLKOPPLAD	STATUS 
	TOR 200514 10:29	FEL 

För att frånkoppla tryck **kod** och **FRÅN**.

LarmNet	FRÅNKOPPLING	STATUS 
		FEL 



Frånkoppling sker, STATUS-dioden tänds grön och manöverpanelen säger "FRÅNKOPPLING UTFÖRD"

LarmNet	LarmNet 6000	STATUS 
	TOR 200514 10:29	FEL 

Larmsystemet är nu frånkopplat.

HEMMATILLKOPPLING



Larmsystemet är frånkopplat:

LarmNet	LarmNet	6000	STATUS 
	TOR 200514	10:29	FEL 

Om inga öppna sektioner finns så lyser STATUS dioden grönt. Lyser inte dioden så tryck på * för att se vilka sektioner som är öppna.



Och om inga andra fel finns så är FEL-dioden släckt, blinkar den rött så kommer tillhörande fel att visas i klartext på displayen.

För att tillkoppla systemet i hemmaläge: Tryck **kod** och **TILL**

LarmNet	TILLK OPP.	SKER	STATUS 
	HEMMALÄGE?	JA = A	FEL 



Ytterdörren får nu inte öppnas, för att tvångstillkoppla systemet i hemmaläge tryck **A** innan ev. utpassage sker.

Systemet tillkopplas nu i hemmaläge.



LarmNet	TILLK OPP.	SKER 20	STATUS 
	HEMMALÄGE	A KT.	FEL 

Aktiveringstiden visas till höger på övre rad. Och manöverpanelen säger "HEMMALÄGE AKTIVERAS"

Om en korrekt tillkoppling har skett, "säger manöverpanelen "HEMMATILLKOPPLING UTFÖRD KORREKT" och display visar TILLKOPPLING samt lysdiod STATUS tänds blå:



LarmNet	TILLK OPPLING		STATUS 
	HEMMALÄGE	A KT.	FEL 

Larmsystemet är nu tillkopplat i hemmaläge.

LarmNet	TILLK OPPLAD		STATUS 
	TOR 200514	10:29	FEL 

Med hemmaläge menas att man kan vara hemma med del av system tillkopplat. T ex är magnetkontakter på fönster och dörrar aktiva men övriga detektorer inomhus är inte aktiva.

HEMMATILLKOPPLING MED DIREKTLARMANDE INPASSERINGSSEKTION

LarmNet	LarmNet	6000	STATUS 
	TOR 200514	10:29	FEL 


Om inga öppna sektioner finns så lyser STATUS dioden grönt. Lyser inte dioden så tryck på * för att se vilka sektioner som är öppna.

Och om inga andra fel finns så är FEL-dioden släckt, blinkar den rött så kommer tillhörande fel att visas i klartext på displayen.

För att tillkoppla systemet i hemmaläge

med direktlarmande inpasseringssektion: Tryck **kod + TILL + TILL**
Ytterdörren är nu direktlarmad.

Systemet tillkopplas nu i hemmaläge.

LarmNet	TILLK OPP.	STATUS 
	HEMMALÄGE AKT.	FEL 